


Parfaitement rondes

Cultures cellulaires 3D avec
des plaques de culture cellulaire BIOFLOAT™



BIOFLOAT™
3D cell culture
technology




Life Science

Cultures de Sphéroïdes avec BIOFLOAT™

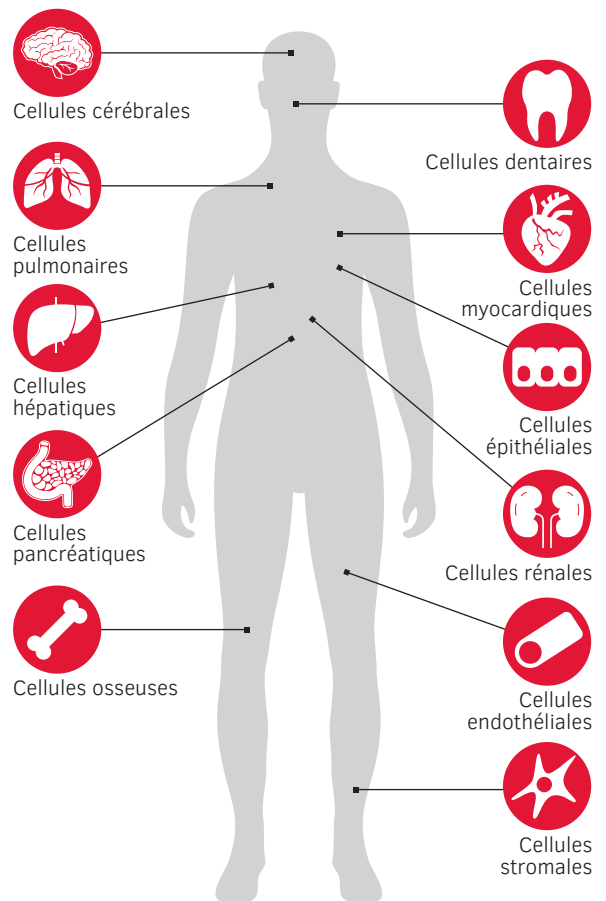
Plus rondes : nouveau revêtement de surface hautement antiadhérente pour une culture facile

Plus rapide : il est prouvé que des sphéroïdes unitaires se forment plus rapidement que sur la plupart des surfaces antiadhérentes pour les cellules.

Plus fiables : des sphéroïdes avec une forme ronde et parfaitement régulière, habituellement un par puits (> 95 %), permettent d'assurer une reproductibilité élevée de vos résultats



Avec BIOFLOAT™, réglez vos enjeux dans le domaine de la culture des sphéroïdes



Des résultats satisfaisants, même pour les types de cellules exigeants

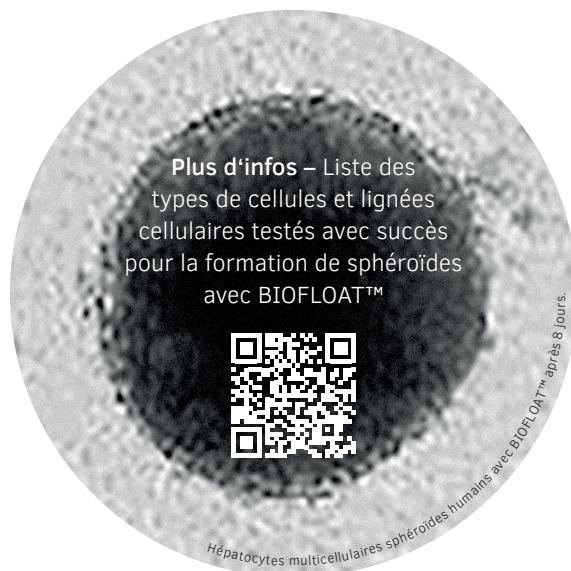
Même pour des types de cellules « difficiles », comme les hépatocytes primaires, BIOFLOAT™ garantit la formation fiable de sphéroïdes.

Revêtement robuste, résistant aux lavages et aux rayures

Contrairement aux produits à base d'hydrogel, le revêtement polymère ultrafin BIOFLOAT™ n'est pas endommagé par le lavage et l'action mécanique des pointes de pipettes.

Simple – pas d'étape de centrifugation nécessaire

Gagner du temps en éliminant l'étape de centrifugation consécutive à l'ensemencement des cellules. Ces dernières en seront moins stressées.



Pour toute question :
Nous restons à votre écoute !

Consultez également notre site Internet :
www.sarstedt.com

SARSTEDT S.A.R.L.

Route de Gray
Z.I. des Plantes
70150 Marnay

Tel: +33 384 31 95 95

Fax: +33 384 31 95 99

info.fr@sarstedt.com

www.sarstedt.com



Pour plus d'informations,
vidéos et pour tout appareil de test :
biofloat.sarstedt.com